

#46



Le Petit




MARS 2026



Tourquennois

Fête du Printemps

SAMEDI
28 MARS
11h-17h



Tourcoing



Vive le printemps à Tourcoing !

Avec l'arrivée du printemps, la Ville se prépare à accueillir de nombreuses animations et moments de partage. Cette nouvelle édition de ton magazine préféré t'invite à découvrir plusieurs activités organisées pour célébrer la saison et profiter des espaces de la ville.

La Fête du Printemps, organisée le samedi 28 mars au quai de Bordeaux, proposera tout au long de l'après-midi des animations variées : activités sportives, ateliers créatifs, découvertes autour de la nature ou encore moments festifs à partager en famille.

Dans ce numéro, on met également à l'honneur le théâtre à l'occasion de la Journée mondiale du théâtre. Tu pourras en apprendre davantage sur cet art, découvrir son vocabulaire et même t'essayer à jouer une scène grâce au petit scénario proposé. Comme toujours, ce magazine te propose aussi des jeux, des énigmes et une recette à réaliser chez toi pour prolonger l'esprit du printemps.

Bonne lecture et très belles découvertes !

Doriane BÉCUE
Maire de Tourcoing



Le 27 mars, on célèbre la magie du théâtre !

Chaque année, le 27 mars, le monde entier met les projecteurs sur une forme d'art aussi ancienne que fascinante : le théâtre. La Journée mondiale du théâtre a été célébrée pour la première fois en 1961. Depuis, acteurs, metteurs en scène, auteurs et publics de tous les continents se rassemblent pour fêter cet art et partager un message de paix et de rencontre entre les peuples.

Le savais-tu ? Le théâtre est né il y a plus de 2 500 ans, dans la Grèce antique. À l'origine, cette discipline était présentée lors de grandes fêtes organisées en l'honneur du dieu Dionysos. On y racontait des histoires de héros, de dieux, de guerres et d'amour. Petit à petit, ces récits sont devenus des pièces écrites, jouées devant un public installé dans d'immenses gradins de pierre. Depuis, le théâtre n'a jamais cessé d'évoluer. Aujourd'hui encore, c'est un espace où des histoires prennent vie sous nos yeux : des comédiens deviennent rois, princesses, bergers ou philosophes et nous, dans le public, nous rions, nous réfléchissons, nous pleurons, nous voyageons... sans quitter notre siège. C'est un art du corps, des mots et de l'émotion.

Et si tu profitais de l'occasion pour aller voir une pièce et découvrir le théâtre ou imaginer un spectacle avec tes amis ? Après tout, comme l'écrivait le grand poète anglais William Shakespeare, auteur de nombreuses pièces célèbres comme Roméo et Juliette ou Hamlet : *« Le monde entier est un théâtre, et tous, hommes et femmes, n'en sont que les acteurs. »*



Cham's en scène

Judi 26 mars à 19h, le rideau se lèvera au Théâtre municipal Raymond Devos pour le concert Cham's en scène, proposé par les élèves des Classes à Horaires Aménagés Musicales (CHAM) du Conservatoire à Rayonnement Départemental de Tourcoing. Cette année, ils vous emmènent de l'autre côté de l'Atlantique avec un spectacle sur le thème de « L'Amérique ».



**Théâtre municipal
Raymond Devos,
1 Place du Théâtre
Judi 26 mars à 19h**




Silence... ça joue !

Et si tu devenais comédien le temps d'une scène ? Voici un petit scénario à jouer entre amis ou en famille. Répartissez-vous les rôles, imaginez les costumes avec ce que vous avez sous la main et laissez votre imagination transformer le salon, le jardin ou la chambre en véritable scène de théâtre !

LE VOL MYSTÉRIEUX chez Madame Dupont

Objectif : répétez pour présenter le spectacle à ta famille.

3 personnages



Un voleur s'introduit chez une habitante, mais tout ne se passe pas comme prévu ! Entre disputes, malentendus et gaffes, la soirée tourne au comique jusqu'à une chute surprenante !

(Le voleur entre discrètement chez Madame Dupont, dérobe des objets et s'apprête à ressortir avec son butin)

Voleur :

— Personne ne m'a vu... ce trésor sera à moi !

(se frotte les mains)

(Soudain, Madame Dupont apparaît derrière lui avec un balai à la main)

Madame Dupont :

— Qui ose entrer chez moi à minuit ?

Voleur :

— Euh... je... je vérifiais juste... que la maison... était sûre !

Madame Dupont :

— Avec un sac plein d'objets ?

(Un policier arrive, lampe torche et carnet à la main)

Policier :

— Un voisin m'a appelé pour signaler un cambriolage dans le secteur. Que se passe-t-il ici ?

(Rassurée par les propos du voleur, Madame Dupont répond naïvement)

Madame Dupont :

— Il paraît que ce monsieur vérifie la sécurité de ma maison.

Voleur :

— Exactement ! Très... méticuleusement.

(Le policier s'empare du sac du voleur et l'ouvre... il est rempli d'objets)

Policier :

— Hmm... c'est quoi ça, monsieur ?

Voleur (confus) :

— Euh, je vérifie les objets intéressants... pour voir s'ils sont bien gardés !

(Madame Dupont sourit et sort une boîte fermée)

Madame Dupont :

— Le vrai trésor ? Il était ici, mais il n'est pas ce que vous croyez...

(Ils ouvrent la boîte : elle contient des documents anciens, lettres et photos de famille)

Voleur :

— Oh... ce n'est pas de l'argent... ni des bijoux...

Madame Dupont :

— Non. C'est bien plus précieux : notre histoire, nos souvenirs.

(Le voleur et le policier échangent un regard surpris, puis sourient)

Tous ensemble :

— Le vrai trésor... c'est parfois juste de faire partie d'une histoire !

(Tous rient, saluent le public et quittent la scène)

Le vocabulaire du théâtre

Dialogue : c'est l'ensemble des échanges entre les personnages.

Réplique : c'est la phrase dite par un personnage.

Didascalies : ce sont les indications écrites par l'auteur

(souvent entre parenthèses ou en italique). Elles précisent les gestes, le ton, les déplacements ou le décor. On ne les dit pas à voix haute !

Scène : une partie d'une pièce de théâtre.

Elle commence ou se termine quand un personnage entre ou sort.

Acte : un grand chapitre d'une pièce.

Certaines pièces ont un, deux ou cinq actes !

Distribution : la liste des acteurs et des rôles qu'ils jouent.

Interpréter : jouer un personnage en lui donnant une voix, des gestes et des émotions.



La Fête du Printemps fait

Quai
de Bordeaux
Métro : Carliers / Tramway :
Pont Hydraulique /
Bus : Ligne 30

Le printemps pointe le bout de son nez, apportant avec lui une journée pleine de surprises. Le samedi 28 mars, de 11h à 17h, au Quai de Bordeaux, la Fête du Printemps fera éclore les rires et les découvertes. Petits Tourquennois, on vous attend nombreux !

En selle pour l'aventure


DE 13H À 17H

■ VÉLOS RIGOLOS, par Grand 8

Teste ton équilibre et amuse-toi avec tes amis sur des vélos pas comme les autres : géants, minuscules ou complètement insolites !

■ BALADE À VÉLO, par la direction de la jeunesse

Pars à l'aventure le long du canal et de la voie verte pendant 1 heure grâce au prêt de vélos (en échange d'une pièce d'identité).



Rires et surprises à chaque pas

DE 13H À 17H

■ STAND DE MAQUILLAGE, par Tatiana Ross

Papillon, fleur, arc-en-ciel ou super-héros... choisis ton style et affiche fièrement de belles couleurs sur ton visage !

■ JEUX ET AMUSEMENT, par le centre social Boilly

Saute dans le château gonflable, défie tes amis au Puissance 4 et amuse-toi avec les jeux flamands !

■ AUTOUR DES OUTILS NUMÉRIQUES, par la numérithèque municipale

Tu es curieux ? Observe une imprimante 3D en action, participe à des petits ateliers et teste les outils numériques proposés.

■ INITIATIONS SPORTIVES, par la Direction des sports

Teste le mölkky, la pétanque ou le palais breton avec les éducateurs sportifs. Adresse et concentration seront tes meilleurs alliés !



Laisse ton imagination s'envoler

DE 13H À 17H

■ FABRICATION DE CERFS-VOLANTS ET ÉOLIENNES, par l'Atelier du vent

Découvre la magie du vent et repars avec ta création aérienne !

■ ÉCHASSES URBAINES, par Riser Road

Assiste à des démonstrations ou tente de prendre de la hauteur toi-même en t'essayant aux échasses urbaines.

■ ARTS PLASTIQUES, par 49 + La BD Francophone

Laisse le printemps t'inspirer pour créer de jolies œuvres colorées !

■ ATELIER DE GRAFF ET FRISE PARTICIPATIVE, par Reaphe

Viens t'initier aux graffs et réaliser une frise participative aux couleurs du printemps !



éclore la bonne humeur !



Deviens un vrai explorateur de la nature

DE 13H À 17H

■ DÉCOUVERTE DE L'APICULTURE ET DES PLANTES MELLIFÈRES, par Miellibelle

Comment le miel est-il fabriqué ? Pourquoi les fleurs sont-elles si importantes ? Approche le monde fascinant des abeilles et des plantes mellifères.

■ AUTOUR DE LA NATURE, par la maison de l'eau, de la pêche et de la nature

Participe à des ateliers ludiques pour mieux connaître l'eau, les plantes et les animaux qui nous entourent.

■ RALLYE PHOTO, par la Direction nature en ville, espaces publics et mobilités

Participe à un quiz sur les plantes autour du canal (pour les enfants à partir de 6 ans accompagnés de leurs parents).

■ ATELIER D'EMPREINTE VÉGÉTALE, par la Direction de la culture

À l'aide des végétaux que tu auras glanés durant le rallye photo, tu apprendras à créer une composition artistique sous forme de moulage en argile.



Les temps forts de la fête du printemps

■ DÉAMBULATION DES GÉANTS TOURQUENNOIS DE 16H30 À 17H

Toute la journée, tu pourras croiser les célèbres géants de Tourcoing : le Géant Duc d'Havré, Claire du Flocon, Babeth et Hortense. À 16h30, ils danseront leur grand rigodon final. Un moment impressionnant à ne surtout pas rater !



■ ANIMATIONS FESTIVES DE 14H À 17H


Côté spectacles et musique, prépare-toi à être émerveillé ! Le quartet de jazz fera vibrer l'air avec ses notes entraînantes, tandis que la batucada brésilienne mettra tout le monde en rythme avec ses percussions endiablées. Avec aussi les démonstrations rigolotes du duo « Esthétique et botanique » et le manège à pédales du Tour à Biclou, tu auras mille façons de t'amuser et de te laisser transporter par la magie de la fête.

Une pause gourmande pour reprendre des forces

Après toutes ces aventures, il sera temps de faire une pause gourmande. Frites, crêpes, gaufres, churros dorés et glaces rafraîchissantes t'attendent pour reprendre des forces et repartir jouer. Une petite pause douceur avant de continuer à profiter de la fête !



Jeux



DÉFI CALCUL MENTAL

La course aux animations !

- Tom arrive à la Fête du Printemps à 13h.
- Durant cette journée, il fait :
 - 45 minutes de vélo rigolo
 - 20 minutes au stand maquillage
 - 35 minutes de fabrication de cerfs-volants
 - 40 minutes d'initiations sportives

Questions :

1. Combien de temps Tom aura-t-il profité des activités ?

.....

.....

2. S'il est arrivé à 13h et qu'il a fait 20 minutes de pause entre chaque activité, à quelle heure Tom a-t-il terminé sa journée ?

.....

.....

BLAGUES

Que dit un cerf-volant au vent ?
Tu me fais tourner la tête !

Pourquoi le vélo rigolo n'a jamais froid ?
Parce qu'il a un p'tit pneu chaud.

Pourquoi les fleurs détestent-elles les mathématiques ?
Parce qu'elles ont peur des racines carrées !



CHERCHE ET TROUVE

Peux-tu compter combien de fois chaque élément apparaît sur l'image ?
À toi de jouer !



4				

MOTS CODÉS

Dans la grille ci-dessous, certaines lettres ont été remplacées par des chiffres, un même chiffre représentant toujours la même lettre. Reconstitue les mots au fur et à mesure que certaines lettres apparaissent dans la grille. Pour commencer, sers-toi des lettres du mot « **POLLEN** » et de celles déjà placées dans la grille et commence à compléter le code !

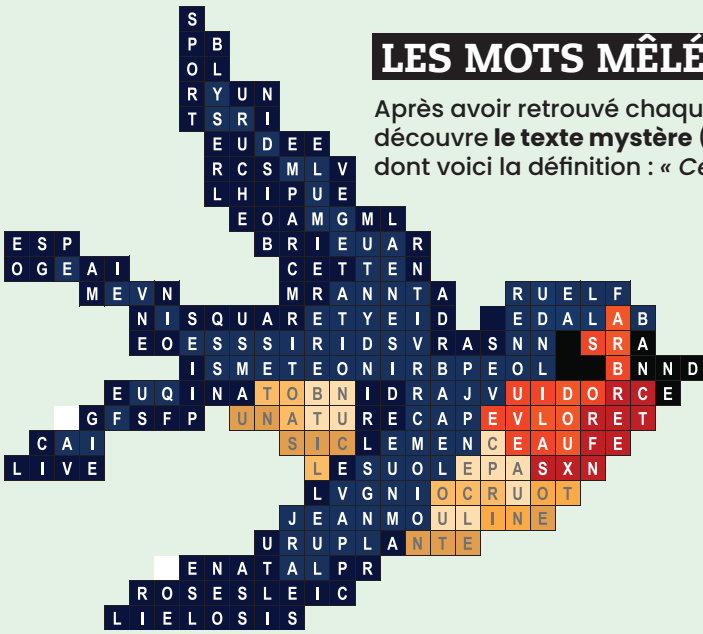
Voici les autres mots à placer dans la grille :

- BOURGEON
- DOUX
- ECLOSION
- FLORAISON
- HIRONDELLES
- JARDINS
- JONQUILLE
- MUGUET
- PAPILLON
- PARCS
- RENOUVEAU
- SEVE
- SQUARES
- TULIPE
- VERDURE



LES MOTS MÊLÉS

Après avoir retrouvé chaque mot de la liste sur l'hirondelle, découvre le **texte mystère** (composé des lettres inutilisées) dont voici la définition : « *Ce que nous réserve les beaux jours du printemps* »




- | | | |
|-------------------|------------------|-----------------|
| ARBRE | JEAN MOULIN | PLUIE |
| BALADE | LEMAN (square) | PRINTEMPS |
| BANC | LILAS | RENOUVEAU |
| BOIS | LUMIERE | ROSE |
| BRIN | L'YSER (parc de) | RUCHE |
| CIEL | MASSIF | SEVE |
| CLEMENCEAU (parc) | METEO | SOLEIL |
| DETENTE | MUGUET | SPORT |
| DOUX | NATURE | SQUARE |
| ESPACES VERTS | NIDS | TILLEUL |
| FLEUR | PARC | TOURCOING |
| GAI | PARSY (square) | UNION (parc de) |
| GEAI | PELOUSE | VEGETATION |
| IRIS | PLANTE | VENT |
| JARDIN BOTANIQUE | PLATANE | VIES |
| | | VIF |


LE TEXTE MYSTÈRE EST :

LOGIQUE

Paul est allé chercher une plante pour sa copine. Peux-tu me dire laquelle il a choisi ? Barre les plantes qui apparaissent deux fois. Celle qui n'apparaît pas en double sera la bonne !




LABYRINTHE



SILHOUETTE

Relie la bonne silhouette à chaque oiseau.

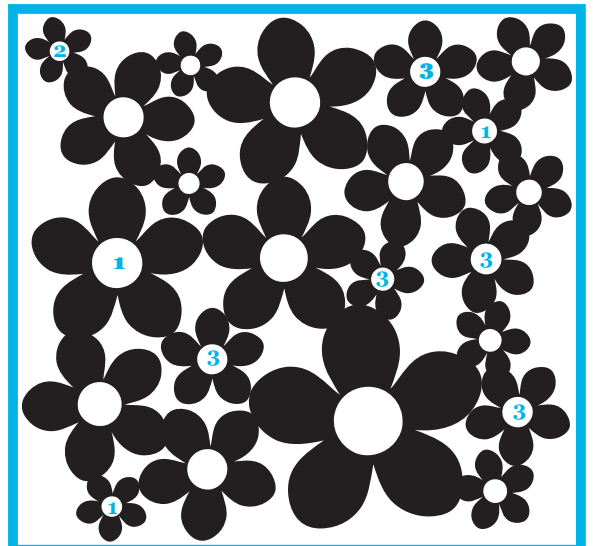


CHARADE

Mon premier est la 2^e personne du singulier ;
 Mon deuxième est le meuble sur lequel on dort ;
 Mon troisième est la 1^{ère} syllabe de peluche ;
 Mon tout est une fleur qui pousse au printemps.

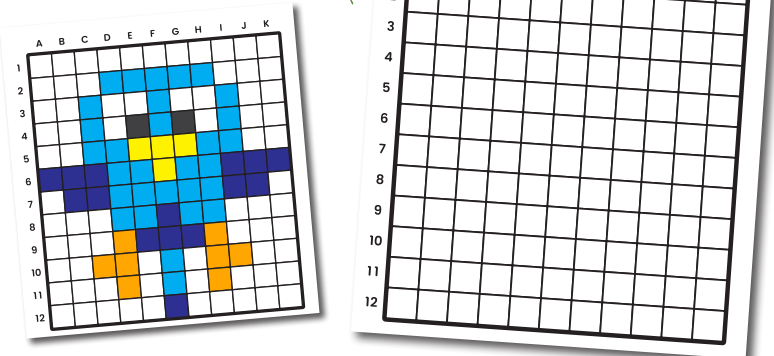
TRIO FLORAL

Dans ce jardin, tu dois écrire le chiffre 1, 2 ou 3 sur chaque fleur. Attention : deux fleurs qui se touchent ne doivent jamais avoir le même chiffre. À toi de jouer !



COLORIAGE

Colorie selon le modèle.



Les rouleaux de printemps... version fruits !

Pour ce numéro, nous te proposons de revisiter une spécialité traditionnelle venue du Vietnam : le rouleau de printemps. Frais et léger, il se prête parfaitement à la saison.

Nous en avons imaginé une version fruitée, pleine de couleurs et de vitamines, pour célébrer l'arrivée des beaux jours.

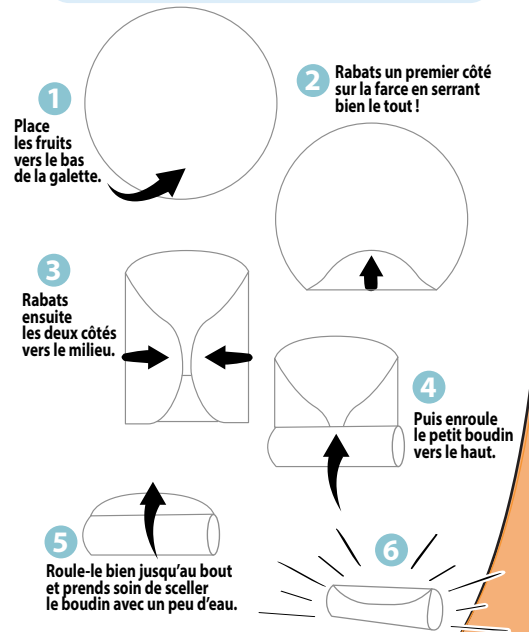
Astuce : framboise, ananas, raisin, pomme, poire... tous les fruits conviennent pour cette recette, tu peux prendre ceux que tu as chez toi et choisir de préférence des fruits de saison. Une seule règle compte : plus il y a de couleurs, plus le résultat sera joli !

Ingrédients (pour 4 rouleaux)

- 4 feuilles de riz
 - 4 à 6 fraises
 - 1 kiwi
 - 1 pomme
 - Quelques morceaux de mangue
 - 1 jus de citron
- Option : un peu de miel, du chocolat fondu ou une feuille de menthe

- 1** Commence par éplucher tes fruits et coupe-les en morceaux.
- 2** Remplis un plat d'eau tiède et trempe une feuille de riz pendant dix secondes environ.
- 3** Pose la feuille de riz sur une assiette recouverte d'un torchon propre.
- 4** Dépose quelques fruits sans déborder sur les côtés et arrose tes fruits de quelques gouttes de jus de citron.
- 5** Enroule la feuille par-dessus les fruits en les maintenant bien, replie les bords sur les côtés puis termine de rouler. La galette va coller toute seule.
> Si la galette se déchire, c'est peut-être qu'il y a trop de fruits ou que tu es allé un peu trop vite. Pas de panique, recommence doucement !
- 6** Tes rouleaux de printemps sont prêts. Tu peux les laisser reposer une heure au frais avant de les déguster. Pour plus de gourmandise, n'hésite pas à les tremper dans du chocolat fondu, du coulis de fruits ou de la compote. Bon appétit !

Comment bien rouler tes rouleaux de Printemps



SOLUTIONS JEUX P 6-7

