

#26



Le Petit



DÉCEMBRE 2023

7

# Tourquennois



Tourcoing



## L'année 2023 touche à sa fin et les festivités de fin d'année ne sont plus très loin !

Alors que Noël se rapproche, tu as d'ores et déjà l'occasion de t'amuser avec de nouveaux jeux, de laisser libre cours à ton imagination avec des activités de dessins, une recette de sablés, et même de révéler l'artiste en toi grâce à la dernière édition de ton magazine favori ! N'oublie pas non plus de profiter des magnifiques illuminations qui embellissent la ville lors de tes promenades avec ta famille.

Profite pleinement de ces moments joyeux et passe de merveilleuses vacances !

Amuse-toi bien et à très bientôt !

Doriane Bécue  
Maire de Tourcoing

### INSOLITE

#### Connais-tu la tradition des pulls de Noël ?

Le 15 décembre, c'est la journée internationale du pull (moche) de Noël. Une tradition qui s'installe de plus en plus en France et dont nous allons t'expliquer l'origine.

Le pull de Noël c'est à l'origine un pull chaud en laine, qui était tricoté par les mamans ou les grands-mères par exemple, et qui ressort chaque hiver du placard. Il était souvent accompagné de couleurs vives rappelant Noël et de petits accessoires tels que des pompons et des motifs en forme de flocons, de sapins ou de rennes.

Dans les années 1980, ces pulls ont commencé à être commercialisés en grande quantité, reproduisant de manière grotesque les particularités des pulls faits à la main. C'est pourquoi, au Canada puis aux États-Unis, des étudiants ont ensuite pris cette tradition avec humour en organisant des concours de pulls moches, avec un prix pour celui qui était le plus original ou le plus kitsch. Cette coutume est arrivée jusqu'en France et est de plus en plus répandue !

#### À toi de dessiner ton pull de Noël idéal !

Tu peux choisir d'imaginer un pull magnifique que tu porterais tous les jours, ou au contraire le pull le plus original ou le plus moche, c'est comme tu veux ! Choisis les couleurs que tu préfères et ajoutes-y flocons, sapins, rennes, boules, guirlandes, Père Noël ou encore lutins !



### CIVISME

#### On t'explique la Journée internationale des droits de l'homme

Le 10 décembre, ce sera la Journée internationale des droits de l'homme et le 75<sup>ème</sup> anniversaire de la Déclaration universelle des droits de l'homme. Mais qu'est-ce que c'est ?

Lorsque tu es venu au monde, tu es né libre et égal avec tous les autres êtres humains qui existent sur terre. Tu es né avec des droits universels qui te suivront tout le long de ta vie : les droits de l'homme. Ils t'assurent de pouvoir vivre et penser librement, de manger, de t'éduquer, de te loger, d'être un citoyen...

En 1948, l'Organisation des Nations Unies a proclamé la Déclaration universelle des droits de l'homme, l'un des engagements mondiaux les plus marquants. Cette année, à l'occasion du 75<sup>ème</sup> anniversaire de cette déclaration, la Journée internationale des droits de l'homme sera consacrée à la dignité, la liberté et la justice pour tous.



TUTO

# Décore ta maison pour Noël tout en recyclant !

Cette année, c'est toi qui t'occupes de la décoration de Noël ! Pour plus de fun et dans un esprit écologique, nous te proposons quelques tutos pour réaliser des décorations de Noël originales à partir d'éléments que tu trouveras chez toi ou dans la nature.

## Un Père Noël en carton

Ce Père Noël, fabriqué à partir d'un rouleau de papier toilette est formidable et on t'explique comment le réaliser.

### Comment réaliser ton Père Noël en carton ?

#### 1 Peindre le rouleau

Première étape, prends le rouleau et peins en rouge sur presque tout le rouleau, puis mets du rose sur une petite partie. Ensuite, on attend que ça sèche.

#### 2 Découpage des formes

Découpe dans le papier blanc la barbe et un petit rond, et dans le papier rouge un triangle arrondi.

#### 3 Coller les éléments

Colle la barbe sur le rouleau, puis enroule le papier rouge pour créer le chapeau. Termine par le petit rond blanc sur le dessus.

#### 4 Dessin du visage de Père Noël

Pour finir le visage : colle les yeux autocollants ou dessine deux ronds noir pour les yeux et la bouche en rouge. Et voilà, le Père Noël est terminé !

Pour cela, tu auras besoin de :



## Transforme ta pomme de pin en joli sapin ou en boule de Noël

En te baladant dans la nature, tu as sûrement déjà croisé des pommes de pin tombées sur le sol. Nous te proposons de les ramasser pour les transformer en jolies décorations de Noël.

### Comment fabriquer ta pomme de pin sapin ?

#### 1 Peindre les pommes de pin

Commence par peindre en vert les pommes de pin.

#### 2 Décoration du sapin

Décore ton sapin en y collant des paillettes et des perles.

#### 3 Exposer son sapin

Une fois sec, tu peux maintenant exposer ou offrir ton beau sapin !

Pour cela, tu auras besoin de :



# Viens fêter Noël à Tourcoing !

Pour Noël, la Ville de Tourcoing te prépare de nombreux événements et des animations en folie pendant tout le mois de décembre.

## Retrouve le traditionnel marché de Noël

Comme chaque année, le marché de Noël prend ses quartiers sur le Parvis Saint-Christophe, du samedi 9 décembre au samedi 30 décembre inclus.

Le traditionnel marché de Noël s'installe début décembre dans le Centre-Ville de Tourcoing ! Autour des 30 chalets, dont des chalets associatifs, tu pourras retrouver de nombreux créateurs, de la petite restauration et bien évidemment de nombreuses idées cadeaux originales pour toute ta famille !

Fermé le lundi et les jours fériés  
Ouvert de 16h30 à 19h du mardi au vendredi,  
de 11h30 à 20h le samedi, de 11h30 à 19h le dimanche



## De nombreux événements à retrouver en décembre



### Samedi 16 décembre

- À partir de 17h, Place Hassebroucq

#### Le Père Noël descendra du ciel !

Tu pourras le voir descendre le long de la façade de l'Hôtel de Ville, accompagné d'une chanteuse qui égayera ta fin d'après-midi.

- À partir de 17h20, Parvis Saint Christophe

#### Parade et photos avec le Père Noël

Suite à la descente du Père Noël, une parade avec une calèche partira de la Place Hassebroucq pour rejoindre le marché du Parvis Saint Christophe. Tu pourras ensuite prendre ta photo avec le Père Noël sur le Parvis Saint Christophe.

### Samedi 23 décembre

- À partir de 17h, Centre-Ville

#### Parade de Noël

Une grande parade comprenant une vingtaine de figurants ainsi qu'un char animera le Centre-Ville de Tourcoing. Elle partira de la Place Hassebroucq pour rejoindre le Parvis Saint Christophe.

# La Guinguette d'hiver fait son retour

La Guinguette, c'est un lieu au cœur du marché de Noël où tu pourras te restaurer, passer un bon moment en famille et profiter de nombreuses animations tout au long du mois de décembre. Un espace restauration sera installé, en partenariat avec le P'tit Quinquin.

Du 9 au 30 décembre

Fermée le lundi

Ouverte du mardi au vendredi de 16h30 à 21h,

le samedi et dimanche de 11h30 à 21h



Cher Père Noël

---

---

---

---

---

---

---

---

---

---

---

---

---

---

---

---

---

---

---

---

---

---

---



## Retrouve les boîtes aux lettres du Père Noël

La Ville de Tourcoing t'invite à déposer ta lettre au Père Noël à partir du 9 décembre, dans les 2 boîtes aux lettres qui seront mises à disposition au marché de Noël ainsi que sur le Parvis de la Mairie.



# Jeux



## LES LETTRES À RELIER

Donne à chaque lutin sa lettre en majuscule pour qu'il puisse la mettre dans un cadeau de Noël!

D c  
 H d  
 E i  
 J z  
 U u  
 Z b

## MATHS

Trouve les bonnes réponses aux calculs et aide le Père Noël à rejoindre son traîneau en reliant les chiffres 2.



$7-6 = 1$	$10-1 =$	$10-8 =$	
$7+4 =$	$9-7 =$	$6-4 =$	$8-1 =$
$0+2 =$	$9-6 = 3$	$2+4 =$	
$2-1 = 1$	$3+1 =$	$10-5 =$	

## ANGLAIS



Relie le mot en anglais à sa traduction.

- |             |   |   |                 |
|-------------|---|---|-----------------|
| Noël        | ● | ● | Étoile          |
| Star        | ● | ● | Gifts           |
| Snow        | ● | ● | Christmas       |
| Snowflake   | ● | ● | Neige           |
| Cadeaux     | ● | ● | Sucre d'orge    |
| Candy cane  | ● | ● | Père Noël       |
| Santa Claus | ● | ● | Flocon de neige |

## J'APPRENDS L'HEURE



Quelle heure est-il ?  
.....

## LE LABYRINTHE FLÉCHÉ

La Journée internationale des droits de l'homme

Connais-tu bien la Déclaration universelle des droits de l'homme dont la journée internationale est le 10 décembre ? Pour le savoir, complète cette grille grâce aux définitions.

Grille de mots croisés :

- Liberté de se déplacer librement dans un pays (C)
- Droit d'être propriétaire d'une maison ou d'autres biens (P)
- Textes universels proclamant les droits de l'homme (2)
- Droit d'être traité et jugé équitablement (J)
- Droit d'être traité et jugé équitablement (4)
- Droit d'être traité et jugé équitablement (J)
- Liberté d'avoir son opinion personnelle et de dire ce que l'on pense (N)
- Principe affirmant que tous les individus ont les mêmes droits (G)
- Liberté de se déplacer librement dans un pays (C)
- Droit d'être traité et jugé équitablement (J)
- Textes universels proclamant les droits de l'homme (2)
- Droit d'être traité et jugé équitablement (4)
- Liberté d'avoir son opinion personnelle et de dire ce que l'on pense (N)
- Principe affirmant que tous les individus ont les mêmes droits (G)
- Liberté de se déplacer librement dans un pays (C)
- Droit d'être traité et jugé équitablement (J)
- Textes universels proclamant les droits de l'homme (2)
- Droit d'être traité et jugé équitablement (4)
- Liberté d'avoir son opinion personnelle et de dire ce que l'on pense (N)
- Principe affirmant que tous les individus ont les mêmes droits (G)
- Liberté de se déplacer librement dans un pays (C)
- Droit d'être traité et jugé équitablement (J)
- Textes universels proclamant les droits de l'homme (2)
- Droit d'être traité et jugé équitablement (4)
- Liberté d'avoir son opinion personnelle et de dire ce que l'on pense (N)
- Principe affirmant que tous les individus ont les mêmes droits (G)

Image centrale illustrant divers symboles liés à l'éducation et aux droits de l'homme : calculatrice, pomme, drapeau français, triangle de set square, fiole, ballon à gaz, ciseaux, livres, cahier, tableau noir, globe terrestre, microscope, crayons, ciseaux, palette à peinture.


Une fois le jeu résolu, découvre à quel droit de l'homme fait référence l'image centrale :



## LES MOTS MÊLÉS

Après avoir retrouvé chaque mot de la liste dans la grille, découvre le texte mystère (composé des lettres inutilisées) dont voici la définition :  
« Ce que souhaite la Ville de Tourcoing à tous les enfants ! »

ANIMATIONS	FÊTES	MARRON
ARBRE	GIVRE	NEIGE
AVENT	GLACÉ	NOIX
BON	HÂTE	NUIT
BOULE	HIVER	PAIX
BÛCHE	HOTTE	PARTAGE
CADEAUX	HOUX	PÈRE NOËL
CALENDRIER	HUÎTRE	RENNE
CHANT	ILLUMINATIONS	REPAS
CHAPON	JOIE	RÉVEILLON
CHORALE	JOLI	SAGE
CONTE	JOUET	SAPIN
CRÊPE	JOYEUX	SKI
DOUX	LIER	TYROLIENNE
ÉCLAT	LUGE	UNIR
ENFANT	LUTINS	VILLE
ESPRIT	MAGES	VIN
ÉTAL	MAGIE	VŒU
FÉRIE	MARCHÉ	

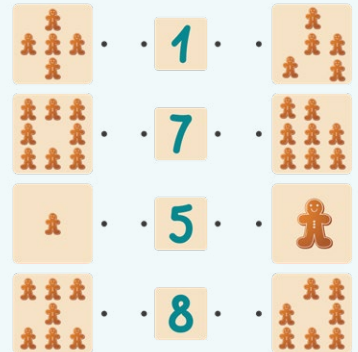


LA RÉPONSE À TON ENQUÊTE EST :

.....

@Les Mots, la Muse - Anaëlle Imbert

## LES CHIFFRES À RELIER



## FRANÇAIS

Complète les phrases suivantes avec le mot juste : AU-DESSUS / À / DANS / À CÔTÉ / SUR / SOUS

- 1- Dimanche, nous irons ..... la patinoire.
- 2- Le Père Noël a déposé son traîneau ..... le toit de la maison.
- 3- Léa a trouvé ses cadeaux ..... le sapin.
- 4- Tu trouveras les cartons avec les guirlandes et les boules de Noël ..... de l'armoire.
- 5- Azeline a donné rendez-vous juste ..... de la Mairie de Tourcoing.
- 6- Maëva et François ont oublié leurs cadeaux ..... la voiture.

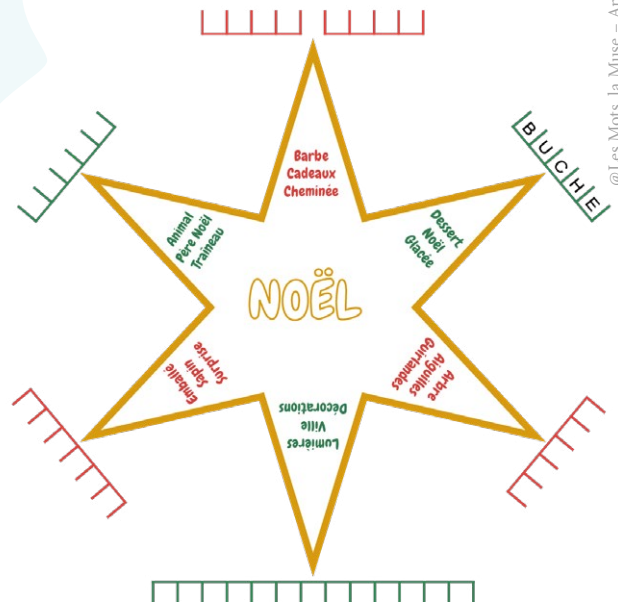
## OBJETS CACHÉS

Retrouve les 15 objets cachés dans le dessin



## L'ÉTOILE À MOTS

Retrouve à quoi correspondent les trois définitions dans chacune des branches de l'étoile !



@Les Mots, la Muse - Anaëlle Imbert

# Les petits sablés de Noël

C'est l'incontournable des fêtes de fin d'année, pour les petits et les grands, en forme de sapins, d'étoiles ou de croissants de lune, les sablés réchauffent nos cœurs d'enfants durant les froides soirées d'hiver.

**Difficulté : Facile**

**Préparation : 20 minutes**

**Cuisson : 10 minutes**

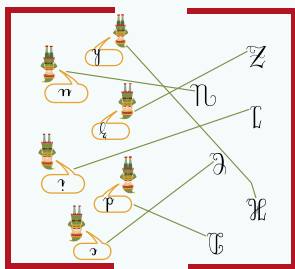
## Préparation :

- 1 Commence par mélanger la farine, le sucre, ainsi que le sucre vanillé et le sel ;
- 2 Ajoute ensuite le beurre mou coupé en dés et mélange jusqu'à obtenir une consistance sablée ;
- 3 Fais maintenant un puits et ajoute le jaune d'œuf ;
- 4 Pétris avec le bout des doigts quelques minutes pour obtenir une pâte non collante ;
- 5 Forme une boule ;
- 6 Enveloppe-la dans du film alimentaire et réserve au frais une heure ;
- 7 Demande à un adulte de préchauffer le four à 180°C (th. 6) ;
- 8 Étale la pâte entre deux feuilles de papier sulfurisé ;
- 9 À l'aide d'emporte-pièces ou d'un couteau, détaille des formes, des sapins, des étoiles, des croissants de lune ;
- 10 Place les formes sur la plaque du four recouverte de papier cuisson ;
- 11 Badigeonne-les de jaune d'œuf et demande à un adulte de les enfourner entre 8 à 10 minutes.

## Ingrédients pour 6 personnes :

- Farine 360g
- Beurre 225g
- Sucre 135g
- Oeufs 3
- Sucre vanillé 1,5 sachet
- Sel 1 pincée

**Il ne te reste plus qu'à déguster tes petits sablés de Noël une fois qu'ils auront refroidi !**



LES LETTRES A RELIER

3H35 ou 15H35

QUELLE HEURE EST-IL ?

- Ettoile
- Gifts
- Snow
- Snowflake
- Neige
- Cadeaux
- Sucre d'orge
- Père Noël
- Santa Claus
- Flocon de neige

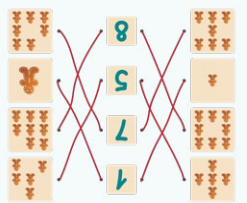
ANGLAIS



LE LABYRINTHE FLECHE



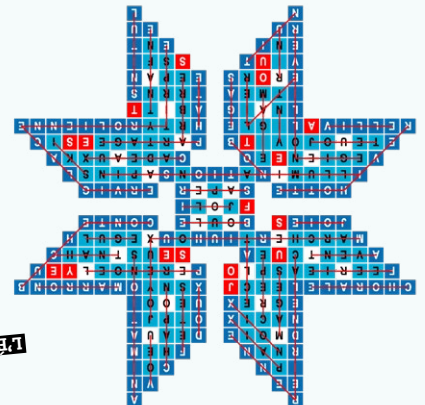
L'ETOILE A MOTS



LES CHIFFRES A RELIER



MATHS



LE TEXTE MYSTERE EST : JOYEUSES FETES A TOUS.

MOTS MILES

- 1 A la patinoire.
- 2 SUR le toit de la maison.
- 3 SOUS le sapin.
- 4 AU-DESSUS de l'armoire.
- 5 A COTE de la Maître de Tourcoing.
- 6 DANS la voiture.

FRANCAIS

## SOLUTIONS JEUX P 6-7