

#19

Le Petit

Janvier 2023

7

Tourquennois

BONNE  
*Année*

2023



Tourcoing

## MEILLEURS VOEUX

Ça y est, 2023 a déjà commencé ! J'espère que toi et tes proches avez passé de merveilleuses fêtes. Pour bien débiter cette nouvelle année, l'équipe municipale et moi-même t'invitons le 14 janvier pour partager une frite et assister à de nombreuses animations tous ensemble. En attendant, tu pourras retrouver dans ce magazine une cocotte de vœux à faire toi-même et pleins de jeux à compléter.

Bonne lecture et à très vite !

**Doriane BÉCUE**

Maire de Tourcoing

## Viens fêter la nouvelle année à Tourcoing !

Chaque année, Madame le Maire Doriane Bécue et l'ensemble des élus du Conseil municipal invitent les Tourquennois à venir partager une frite sur le parvis de l'Hôtel de Ville. N'hésites pas à venir le 14 janvier avec ta famille pour fêter la nouvelle année !



## La petite histoire des cartes de vœux

**D'où vient la tradition des cartes de vœux pour souhaiter la bonne année à ses proches en janvier ?**

Les premières cartes de vœux apparaissent au 19<sup>ème</sup> siècle au Royaume-Uni, juste après l'apparition du premier timbre-poste en 1840. Au départ, ces cartes étaient envoyées durant la période de l'Avent pour souhaiter de bonnes fêtes de fin d'année.

En France, la tradition était de rendre visite à ses proches dans la quinzaine qui suivait le nouvel an. Par la suite, on laissait des cartes de visite et c'est seulement dans les années 1930-1940 que les premières cartes illustrées sont apparues, pour souhaiter ses meilleurs vœux à sa famille et ses amis durant le mois de janvier.



# Ma cocotte de vœux

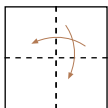
À ton tour de fabriquer une carte de vœux pour souhaiter la bonne année à tes proches ! Nous te proposons de le faire de manière originale en fabriquant une cocotte en papier à l'aide de ce modèle.



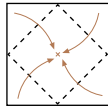
1. Découpe la cocotte en suivant les tirets.



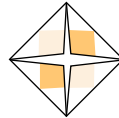
2. Plie ta feuille



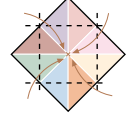
3. Rabats les 4 coins vers le milieu du carré.



4. Retourne-le !



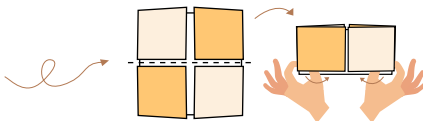
5. Rabats de nouveau les 4 coins sur le milieu.



6. Tu obtiens ceci !  
Retourne-le de nouveau.




7. Plie le carré en 2, puis place les doigts en dessous.



8. Et voilà, ta cocotte est prête.

Amuse-toi bien !



# 2023

Quels sont les dates et les événements à ne pas manquer à Tourcoing en 2023 ?

**01**

**Janvier**

**Tourcoing te donne la frite !**

Depuis 2016, la Ville distribue à ses habitants des cornets de frites servant d'invitation à la cérémonie des vœux.

6 janvier : Épiphanie



**02**

**Février**

**Tourcoing te fait tourner la tête !**

Chaque année, la foire d'hiver s'installe sur le parvis Saint-Christophe : embarque sans plus attendre dans les manèges qui te feront tourner la tête !

2 février : Chandeleur  
21 février : Mardi Gras

**04**

**Avril**

**Lève-toi Tréto !**

Créé en 2005, le festival Tréto c'est presque deux semaines de festivités artistiques et musicales ! Alors ne loupe pas ton réveil !

1er avril : Poisson d'avril  
9 avril : Pâques

**05**

**Mai**

14 mai : Fête des mères

**06**

**Juin**

**Le bonheur n'est pas loin !**

En juin, c'est le retour du week-end vert avec de nombreux ateliers, des promenades en calèche et des balades à poneys.

21 juin : Fête de la musique

**03**

**Mars**

5 mars : Fête des grands-mères  
8 mars : Journée des droits des femmes



# Cette année, on va bien s'amuser !

Tes prochaines vacances :  
Du 11 au 27 février - Du 15 avril au 2 mai  
À partir du 8 juillet.

07

**Juillet**

Viens t'amuser  
à Tourcoing Plage !

3 semaines d'animations 100%  
gratuites pour toute la famille !

14 juillet : Fête Nationale



08

**Août**

Plus de doute, c'est à la guinguette  
des quais que l'on vient s'amuser !

De nombreuses animations dans une  
ambiance festive au bord du canal.

8 août : Journée internationale du chat

09

**Septembre**

16 septembre :  
Journées Européennes  
du Patrimoine

10

**Octobre**

Tourcoing va te faire swinguer !  
Le Tourcoing Jazz Festival réunit des  
artistes du monde entier pour le plus  
grand plaisir des amateurs de musique!

31 octobre : Halloween

11

**Novembre**

Tourcoing revêt ses habits  
de lumière !

La Nuit en lumières rend hommage  
à la tradition des allumeurs.

Au programme : défilés, lampions,  
déambulations musicales  
et spectacles lumineux, de quoi  
t'en mettre plein les yeux.



12

**Décembre**

Tourcoing s'illumine !

Pour Noël, Tourcoing se  
transforme et te plonge  
dans un univers lumineux et  
enchanteur.

6 décembre : Saint Nicolas  
25 décembre : Noël


# JEUX

## LES MOTS MÊLÉS

Après avoir retrouvé chaque mot de la liste dans la grille, découvre le texte mystère dont voici la définition : « C'est ce que te souhaite toute l'équipe municipale de Tourcoing ! »

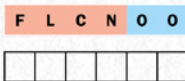
### FRANÇAIS

Colorie en bleu les résultats pairs et en rouge les résultats impairs



- |            |           |            |             |           |
|------------|-----------|------------|-------------|-----------|
| AMIS       | CONFETTIS | MARRONS    | REPAS       | SYLVESTRE |
| AMITIÉ     | DÉCOMPTE  | MEILLEURS  | RÉSOLUTIONS | TEXTE     |
| BISE       | FAMILLE   | MOIS       | RÉUSSITE    | TRINQUER  |
| BONHEUR    | FESTIF    | NEIGE      | RÉVEILLON   | UNIS      |
| BÛCHE      | FÊTES     | NOUVEL AN  | SANTÉ       | VISITE    |
| CADEAU     | FRITE     | PAIX       | SAUMON      | VOEUX     |
| CALENDRIER | HÛTTRES   | PAPILLOTES | SKIEUR      |           |
| CARTES     | JANVIER   | PROCHES    | SUCCÈS      |           |

### LE MOT ET L'IMAGE



### ANGLAIS

Traduis les 4 saisons de l'année en anglais.



Automme



Hiver



Printemps



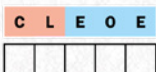
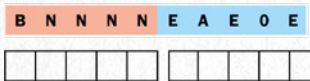
Été

Summer

Spring

Autumn

Winter




### LE SYLLABO

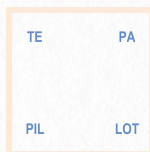
Remets les syllabes dans l'ordre et trouve le mot !



Le mois de



Passer les fêtes en



Manger une



Envoyer des cartes de vœux est une




Faire griller des



Prendre de bonnes



Souhaiter une bonne



Faire la fête pour le

# L'ENQUÊTE

En janvier, comme le veut la tradition, Madame le Maire Doriane Bécue et l'ensemble des élus du Conseil municipal invitent les Tourquennois à venir partager une frite pour célébrer la nouvelle année. Mais cette fois-ci, où et quand aura lieu ce rassemblement ? Pour le découvrir, mène l'enquête en procédant par élimination : suis les consignes et, à la fin, tu découvriras la réponse grâce aux mots qui ne seront pas barrés !

THÉ	BATMAN	LE	PEUPLIER	ROUGE	QUATORZE	PATATE	SODA	PLATANE	RIZ
JAUNE	CHÈNE	JANVIER	HULK	VIENS	BONBON	LAIT	FÊTER	VIOLET	SUPERMAN
LA	BANANE	ORANGE	NOUVELLE	PIN	CATWOMAN	EAU	CHOCOLAT	VERT	ANNÉE
AQUAMAN	SUR	FROMAGE	JUS	SAPIN	LE	FRAMBOISE	PARVIS	SPIDERMAN	DE
L'	FRITE	HÔTEL	SIROP	DE	POISSON	VILLE	OLIVIER	WONDER-WOMAN	BLEU

- Barre toutes les boissons
- Barre toutes les couleurs
- Barre tous les arbres
- Barre tous les superhéros et superhéroïnes
- Barre tous les aliments

LA RÉPONSE À TON ENQUÊTE EST :

# LES MOTS CODÉS

Dans la grille ci-dessous, certaines lettres ont été remplacées par des chiffres, un même chiffre représentant toujours la même lettre. Reconstitue les mots au fur et à mesure que certaines lettres apparaissent dans la grille. Pour commencer, sers-toi des lettres du mot « **FAMILLE** » déjà placées dans la grille et commence à compléter le code.

Voici les autres mots à placer dans la grille :

AMIS - ANNÉE - BONNE - CARTE - ÉCRIRE - ENVOYER  
ILLUSTRATIONS - JANVIER - MEILLEURS - NOUVELLE - PAILLETTES  
TRADITION - VOEUX

Enfin, reconstitue le code et découvre le texte qui s'y cache !

# MATHS

Mets dans chaque case combien de pièces doit prendre Tom pour faire ses courses.



Le 2 février c'est la Chandeleur et à cette occasion nous te proposons une délicieuse recette de crêpes que tu pourras faire avec l'aide de tes parents !

**Difficulté :** Facile  
**Préparation :** 8 minutes  
**Cuisson :** 1 heure  
**Quantité pour :** 15 à 20 crêpes

**Ingrédients :**

- 250 g de farine
- 80 g de sucre en poudre
- 50 g de beurre fondu
- 3 œufs
- 1/2 l de lait
- 1 sachet de sucre vanillé

**Recettes**

**Préparation :**

Verse la farine dans un saladier. Fais un puit au centre et verse dedans : le beurre fondu, le lait et les œufs. Mélange énergiquement.

Quand la pâte est lisse et homogène, ajoute le sucre en poudre et le sachet de sucre vanillé. Mélange une nouvelle fois.

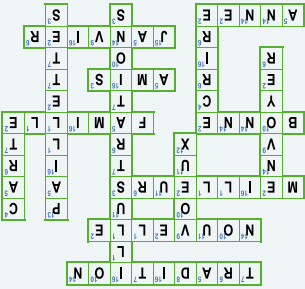
La pâte est prête ! Demande à un adulte de beurrer une poêle pour y faire cuire les crêpes.

Ajoute ce que tu aimes sur ta crêpe avant de la déguster : pâte à tartiner, confiture, boule de glace, fruit, sucre ou la cassonade typique du Nord !

**LE DÉFI DES PARENTS :**  
 Demande leur de retourner la crêpe en la faisant sauter dans les airs



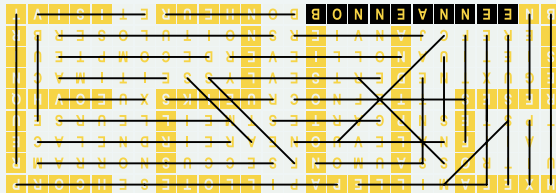
LES CARTES DE VOUEUX  
 A P F O R T E N T D E L A J O I E



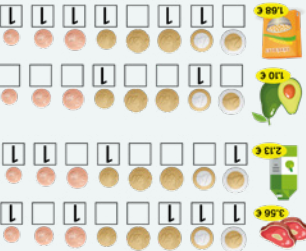
**LES MOTS CODÉS**



**ANGLAIS**



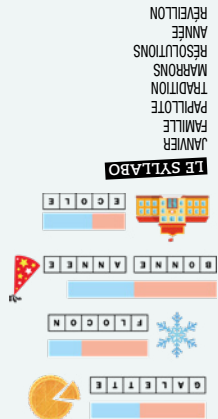
**LES MOTS MÊLÉS**



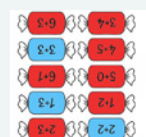
**MATHS**

LA RÉPONSE À TON ENQUÊTE EST :  
 LE QUARTZ JE JANVIER VIENS FÊTER LA NOUVELLE ANNÉE  
 SUR LE PARVIS DE L'HÔTEL DE VILLE

**L'ENQUÊTE**




**LE MOT ET L'IMAGE**



**MATHS**

**LE SYLLABO**



**SOLUTIONS JEUX PAGES 6 À 7**